

Korisničko uputstvo

Zahtev za promenu statusa elektronskog sertifikata

Sertifikaciono telo Pošte

Datum: 10.12.2019.

Verzija: 1.0


Zahtev za promenu statusa elektronskog sertifikata popunjavanjem podataka na ovoj Web formi mogu da podnesu pravna lica ili državni organi za svoje zaposlene, kao i fizička lica kojima je izdat kvalifikovani elektronski sertifikat od strane Sertifikacionog tela Pošte.

NAPOMENA: Zahtev se koristi samo za promenu statusa postojećeg elektronskog sertifikata, a ne i za izdavanje novog elektronskog sertifikata.

VAŽNO: Korisnici čiji elektronski sertifikat sadrži JIK koji počinje sa brojem 1, na primer 100012345, nemaju mogućnost da elektronski očitaju JIK i ostale podatke iz sertifikata.


Web formu popuniti unosom svojih podataka. Primer popunjene Web forme:

Zahtev za promenu statusa elektronskog sertifikata

 [Korisničko uputstvo](#)

Način identifikovanja sertifikata za koji se podnosi zahtev za promenu statusa:

Ručni unos podataka o korisniku sertifikata

Elektronski očitati JIK i ostale podatke iz sertifikata (samo za nove)  [Izaberi sertifikat](#)

Podaci o korisniku

* JIK (jedinstveni identifikator korisnika):
JIK je 9-cifreni broj upisan u sertifikatu iza imena i prezimena korisnika.

* Ime:

* Prezime:

* JMBG/Broj pasoša i država:
Ukoliko zahtev podnosi rezident ili nerezident sa JMBG-om, unosi se JMBG, a inače se unosi broj pasoša i država koja ga je izdala.

* Adresa E-pošte:

* Mobilni telefon: Primer: 0641234567

Podnosilac zahteva je:

Fizičko lice

Pravno lice ili državni organ


Izbor načina promene statusa elektronskog sertifikata

* Način promene statusa sertifikata:

Razlog za opoziv sertifikata:

Gubitak tokena ili kartice sa sertifikatom

Datum gubitka je:

 Primer: 21.09.2010

Kompromitovanje ili sumnja u kompromitovanje privatnog kriptografskog ključa

Promena podataka o identitetu korisnika (ime, prezime i/ili adresa E-pošte)

Prestanak radnog odnosa korisnika u pravnom licu preko koga je nabavljen sertifikat

Prestanak potrebe za korišćenjem sertifikata

Drugo

Napomena: Ovaj Zahtev se koristi samo za promenu statusa postojećeg elektronskog sertifikata, a NE i za izdavanje novog elektronskog sertifikata.



Podnesi zahtev

Obavezna polja su označena zvezdicom, dok ostala nisu obavezna. Ako je neko obavezno polje ostalo nepopunjeno neće biti moguće podneti zahtev.

Izaberite način identifikovanja sertifikata za koji se podnosi zahtev za promenu statusa.

Način identifikovanja sertifikata za koji se podnosi zahtev za promenu statusa:

Ručni unos podataka o korisniku sertifikata


Elektronski očitati JIK i ostale podatke iz sertifikata (samo za nove)



Izaberi sertifikat

Unesite podatke o korisniku sertifikata.

Ručni unos podataka o korisniku sertifikata

Elektronski očitati JIK i ostale podatke iz sertifikata (samo za nove) 

Podaci o korisniku

* JIK (jedinствeni identifikator korisnika):
JIK je 9-cifreni broj upisan u sertifikatu iza imena i prezimena korisnika.

* Ime:

* Prezime:

* JMBG/Broj pasoša i država:
Ukoliko zahtev podnosi rezident ili nerezident sa JMBG-om, unosi se JMBG, a inače se unosi broj pasoša i država koja ga je izdala.

Adresa E-pošte:

* Mobilni telefon: Primer: 0641234567

Izaberite da li zahtev podnosite kao fizičko ili pravno lice.

Podnosilac zahteva je:

Fizičko lice

Pravno lice ili državni organ

Ukoliko zahtev podnosite kao pravno lice, popunite podatke o pravnom licu.

Podnosilac zahteva je:

Fizičko lice

Pravno lice ili državni organ

Podaci o pravnom licu ili državnom organu

* Matični broj:

* Naziv pravnog lica ili državnog organa:

PIB:

Podaci o zakonskom zastupniku koji će potpisati Zahtev za promenu statusa elektronskog sertifikata

* Ime zakonskog zastupnika:

* Prezime zakonskog zastupnika:

Izaberite način promene statusa elektronskog sertifikata iz padajuće liste.

Izbor načina promene statusa elektronskog sertifikata

* Način promene statusa sertifikata:

Napomena: Ovaj Zahtev se koristi samo za .

- Izaberi---
- Izaberi---
- Opoziv sertifikata (trajni prestanak korišćenja sertifikata)**
- Suspenzija sertifikata (privremeni prestanak potrebe za korišćenje sertifikata)
- Prekid suspenzije sertifikata
- Ostalo

Ukoliko zahtevate opoziv sertifikata odaberite jedan od ponuđenih razloga.

* Način promene statusa sertifikata:

Razlog za opoziv sertifikata:

Gubitak tokena ili kartice sa sertifikatom

Kompromitovanje ili sumnja u kompromitovanje privatnog kriptografskog ključa

Promena podataka o identitetu korisnika (ime, prezime i/ili adresa E-pošte)

Prestanak radnog odnosa korisnika u pravnom licu preko koga je nabavljen sertifikat

Prestanak potrebe za korišćenjem sertifikata

Drugo

Napomena: Ovaj Zahtev se koristi samo za promenu statusa postojećeg elektronskog sertifikata, a NE i za izdavanje novog elektronskog sertifikata.

Ukoliko je razlog za opoziv gubitak tokena ili kartice sa sertifikatom, odnosno kompromitovanje ili sumnja u kompromitovanje privatnog kriptografskog ključa izaberite datum koristeći kalendar.

* Način promene statusa sertifikata: Opoziv sertifikata (trajni prestanak korišćenja sertifikata)

Razlog za opoziv sertifikata:

- Gubitak tokena ili kartice sa sertifikatom
- Kompromitovanje ili sumnja u kompromitovanje privatnog kriptografskog ključa
- Promena podataka o identitetu korisnika
- Prestanak radnog odnosa korisnika u organizaciji
- Prestanak potrebe za korišćenjem sertifikata
- Drugo

Datum gubitka je: 01.06.2019 Primer: 21.09.2010

Jun 2019

Pon	Uto	Sre	Čet	Pet	Sub	Ned
					1	2
3	4	5	6	7	8	9
10	11	12	13	14	15	16
17	18	19	20	21	22	23
24	25	26	27	28	29	30

Kada je forma popunjena, pritisnite dugme „Podnesi zahtev“.



Ako je forma ispravno popunjena, otvoriće se prozor sa porukom da je potrebno proveriti tačnost unetih podataka.



Ako su podaci tačni, potrebno je pritisnuti dugme „Sadržaj zahteva je ispravan. Podnesi zahtev“, a ukoliko je potrebno da se neki podatak promeni (npr. uočena je slovna greška), potrebno je pritisnuti dugme „Sadržaj zahteva nije ispravan. Izmeni zahtev“.



Zatim će se otvoriti prozor sa potvrdom da je zahtev uspešno podnet.




Na kraju će se otvoriti forma na kojoj je dat pregled osnovnih podataka zahteva, sa koje je potrebno preuzeti „Zahtev“, a zatim postupiti prema instrukcijama koje su navedene ispod.

Podnošenje zahteva za promenu statusa elektronskog sertifikata

Broj zahteva:

Datum podnošenja zahteva:

 [Preuzmi Zahtev](#)

Sledeće dokumente potrebno je dostaviti u Serifikaciono telo Pošte, ul. Katićeva 14-18, 11000 Beograd:

* Svojeručno potpisan Zahtev za promenu statusa elektronskog sertifikata.