

## Korisničko uputstvo

### Provera datuma isticanja elektronskog sertifikata

Sertifikaciono telo Pošte


Datum: 17.5.2022.

Verzija: 1.2

**NAPOMENA:** Proveru datuma isticanja elektronskog sertifikata na ovoj veb formi mogu da izvrše korisnici kojima je izdat elektronski sertifikat **posle 15.1.2020.** godine.


Veb formu popuniti unosom JIK (jedinstveni identifikator korisnika). JIK je devetocifreni broj upisan u sertifikat iza imena i prezimena korisnika. Primer popunjene veb forme:

#### Provera datuma isticanja elektronskog sertifikata

 [Korisničko uputstvo](#)

Način pribavljanja Jedinstvenog identifikatora korisnika (JIK) za sertifikat za koji se radi provera datuma isticanja:

**JIK uneti manuelno**

**Elektronski očitati JIK i ostale podatke iz sertifikata (samo za nove)**  [Izaberi sertifikat](#)

\* JIK (jedinstveni identifikator korisnika):

JIK je 9-cifreni broj upisan u sertifikatu iza imena i prezimena korisnika.  
[Pogledajte video uputstvo.](#)

Datum izdavanja sertifikata:

Datum isteka roka važnosti sertifikata:

Status sertifikata:


[Proveri datum isticanja](#)

Izaberite način pribavljanja Jedinstvenog identifikatora korisnika (JIK) za sertifikat za koji se vrši provera datuma isticanja. Unesite JIK, ili posle izbora da se podaci očitaju elektronski pritisnite dugme „Izaberi sertifikat“.

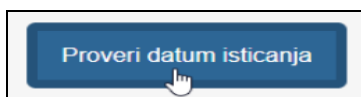
Način pribavljanja Jedinstvenog identifikatora korisnika (JIK) za sertifikat za koji se radi provera datuma isticanja:

**JIK uneti manuelno**

**Elektronski očitati JIK i ostale podatke iz sertifikata (samo za nove)**



Posle toga, pritisnite dugme „Proveri datum isticanja“.



Ako je forma ispravno popunjena, otvoriće se prozor sa porukom da je uspešno dobijen datum isticanja sertifikata.

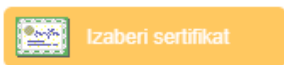


Na kraju će biti prikazan rezultat sa podacima o sertifikatu.

Način pribavljanja Jedinstvenog identifikatora korisnika (JIK) za sertifikat za koji se radi provera datuma isticanja:

**JIK uneti manuelno**

**Elektronski očitati JIK i ostale podatke iz sertifikata (samo za nove)**



\* **JIK (jedinstveni identifikator korisnika):**   
JIK je 9-cifreni broj upisan u sertifikatu iza imena i prezimena korisnika.  
Pogledajte video [uputstvo](#).

**Datum izdavanja sertifikata:**

**Datum isteka roka važnosti sertifikata:**

**Status sertifikata:**